

## 夜つけるコンタクト

# オルソケラトロジーの治療の流れと費用

### 治療の流れ

#### STEP1: 適応検査&トライアル装用

オルソケラトロジーレンズの装用に適しているか、近視の度合いや眼の健康状態を調べます。検査で問題なければ、院内のトライアルレンズを装用していただきます。

#### STEP2: お試し装用【約1か月間】

個々の患者様の眼の状態に合わせた専用レンズを装用します。

治療の継続を希望するかを決めてください

#### STEP3: 治療の継続

お試し装用に満足し、このまま治療を継続する場合は、追加費用の支払いが必要です。

#### STEP4: 定期検査の受診

治療を継続している間は、3か月ごとに定期検査の受診が必要です。

※治療を継続しない場合は、専用レンズを返却していただく必要があります

※治療の継続を希望しても、眼の健康状態などにより、治療が続けられない場合もあります。

### 【初年度】治療にかかる費用（税込）

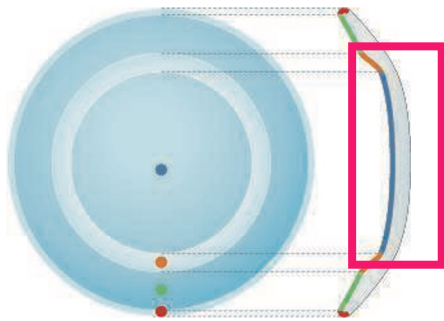
適応検査&トライアル装用	4,400円
お試し装用 * 専用レンズの使用料 * お試し期間中の検査費用 * 初回ケア用品	55,000円 (片眼27,500円)  お試し期間内の キャンセルの場合 44,000円返金 (片眼22,000円返金)
治療継続費 * 専用レンズ代 * 1年間の定期検査代 * 専用レンズの破損交換 保証（1年以内、片眼につき1回） * 3か月ごとに交換する レンズケース	88,000円 (片眼44,000円)
その他の費用	
レンズの紛失	33,000円/1枚
2年目以降にかかる費用（税込）	
定期検査代	3,300円/1回
レンズの定期交換 **最低でも2年毎の交換をお勧めしています。	33,000円/1枚

- 本治療は自由診療となります。保険による診療をご希望の場合は、別日にご来院頂きます。
- 本治療中に、眼科医が必要と判断した場合は、その疾患に対する眼科的治療を受けてください。その際、費用は別途かかります。
- 医療費控除の申請が可能です。当院から発行した領収書は大切に保管してください。

## 夜つけるコンタクト

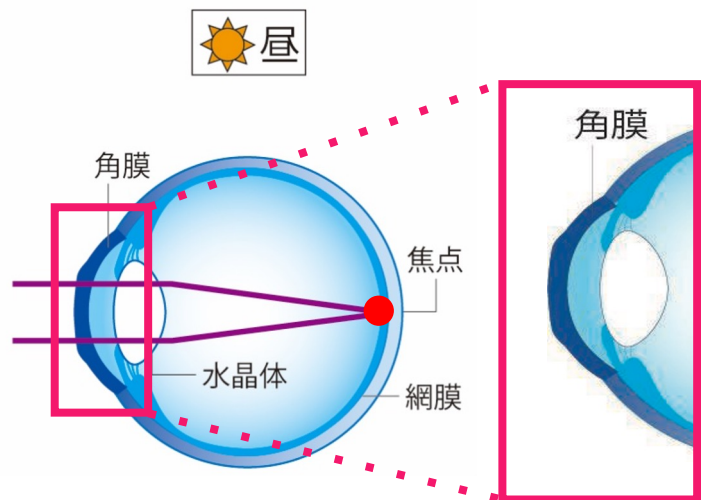
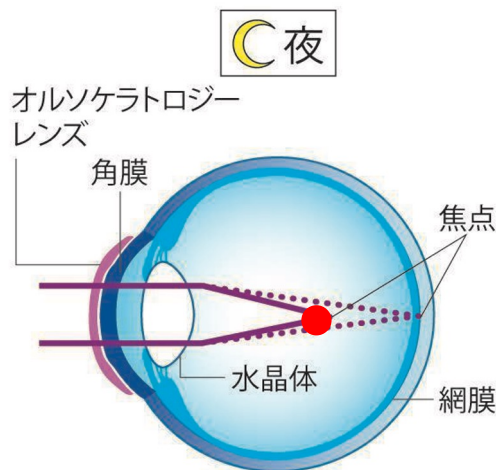
オルソケラトロジーレンズ：メニコンオルソ-K  
近視の進行を抑制する効果が期待されています

### レンズデザイン



- レンズの内側にカーブを施した特殊なデザイン。
- レンズの中心部がフラットになっており、この部分で角膜の形状を少し平らにして、近視を矯正します。
- レンズはひとりひとりの角膜の形状や近視の程度に合わせてオーダーメイドします。

### 近視矯正の仕組み



### 使用方法

- レンズをつけるのは寝ている間だけです。
- つけ方や取り扱いは従来のハードコンタクトと大きな違いはなく、特別な知識や技術は必要ありません。
- 多くの酸素を透過することのできる素材でできているため、装用したまま寝ても眼の健康に大きな影響を及ぼすことはありません。

